

Bedienungsanleitung PYRO-DEFENDER

Art. Nr. 204795

TY 6399-200-07514305-2013

Brennbar!

Bitte lesen Sie die Bedienungsanleitung vor Benutzung sorgfältig durch!

Der PYRO-DEFENDER wird mit einem Magazin betrieben.

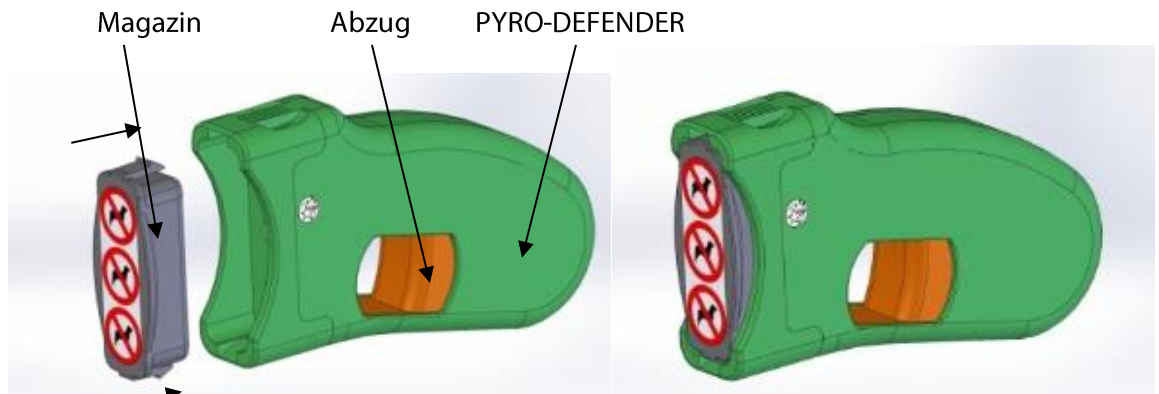
Benutzen Sie nur original PYRO-DEFENDER Magazine.

Handhabung des PYRO-DEFENDERS

Laden:

Halten Sie den PYRO-DEFENDER in einer Hand, ohne den Finger am Abzug zu haben und laden Sie das Magazin mit der anderen Hand in den PYRO-DEFENDER.

Die Magazin-Verriegelung muss komplett im PYRO-DEFENDER einrasten (Zeichnung 1).



Zeichnung 1 - Einsetzen des Magazins

ACHTUNG: Zünden Sie kein Magazin, das nicht vollständig im Gerät eingesetzt ist.

a) Der PYRO-DEFENDER darf nur vertikal nach oben abgeschossen werden.

b) Der erste Schuss wird durch betätigen des Abzugs ausgelöst.

c) Um den nächsten Schuss abzugeben, müssen Sie den Abzug ein weiteres Mal betätigen. Sie können insgesamt 3 Schuss abgeben.

Entladen:

Drücken Sie die Magazinverriegelung (Zeichnung 2) und entnehmen Sie das Magazin.



Zeichnung 2 - Entladen des PYRO-DEFENDERS

ACHTUNG!

- Wenn Sie den PYRO-DEFENDER in der Dunkelheit benutzen, schließen Sie die Augen oder schauen Sie nach unten um Beeinträchtigung des Sehvermögens durch den hellen Blitz zu vermeiden.
- Nach der Benutzung ist die Oberfläche des Magazins heiß.
- Bewahren Sie den PYRO-DEFENDER in einer trockenen und warmen Umgebung auf.

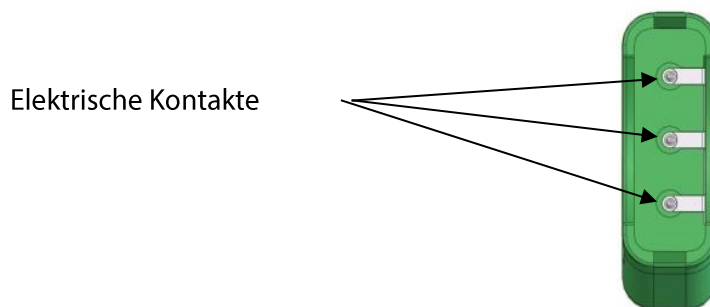
ES IST VERBOTEN

- den PYRO-DEFENDER entgegen dem Verwendungszweck benutzen.
- einen geladenen PYRO-DEFENDER an andere Personen weiterzugeben.
- während dem Einsetzen, Entnehmen oder Abfeuern das Magazin mit den Händen abzudecken.
- den PYRO-DEFENDER zu zerlegen.
- den PYRO-DEFENDER in geschlossenen Räumen zu benutzen.
- den PYRO-DEFENDER unter Einfluss von Medikamenten, Alkohol o. Betäubungsmitteln einzusetzen.
- den PYRO-DEFENDER mit einem Alter unter 18 Jahren zu benutzen.
- den PYRO-DEFENDER in der Nähe von leicht entflammaren Gegenständen (Mindestabstand 2,5m) zu benutzen.
- den PYRO-DEFENDER auf sich selbst zu richten, um das Magazin zu kontrollieren.
- den PYRO-DEFENDER innerhalb der Reichweite von Kindern aufzubewahren.
- den PYRO-DEFENDER am offenen Feuer oder an Heizgeräten zu trocknen.

VORSICHT!

- Vermeiden Sie es den Abzug versehentlich zu betätigen!
- Lassen Sie den PYRO-DEFENDER nicht fallen!

Nach längerer Lagerung prüfen Sie durch leichtes Drücken, ob die herausstehenden Teile der elektrischen Kontakte noch beweglich sind (Zeichnung 3).



Zeichnung 3

Nach der Benutzung reinigen Sie die elektrischen Kontakte mit einem fusselfreien Tuch.

Gewährleistung:

Es gilt die gesetzliche Gewährleistung.

Der Gewährleistungsanspruch entfällt:

- Bei unsachgemäßer Benutzung des Geräts.
- Wenn Veränderungen am Gerät vorgenommen werden.
- Durch eine Reparatur von nicht autorisierten Personen/Händlern.

Manual PYRO-DEFENDER

Art. Nr. 204795

TY 6399-200-07514305-2013

Flammable!

Please read the Manual before using the device

APPLICATION AREA

Utilise only original cartridges for PYRO-DEFENDER.

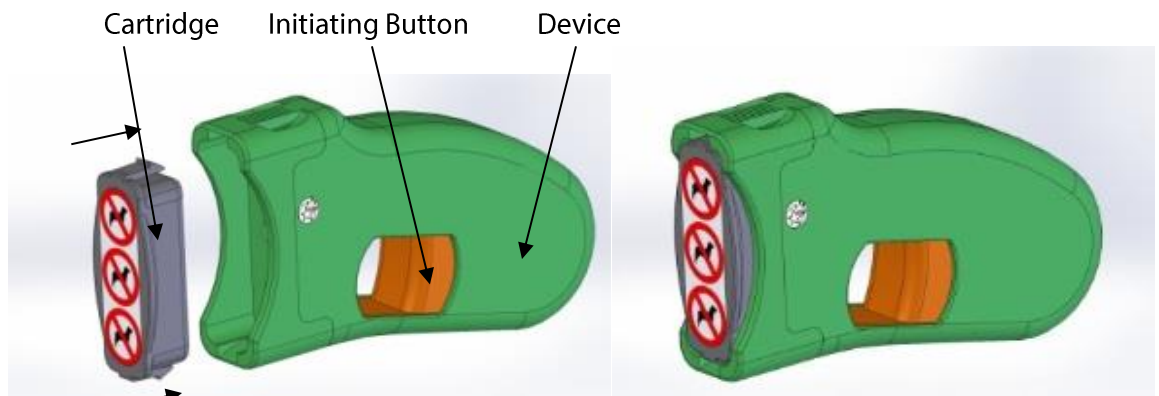
Use of the device

Loading:

Holding the device without touching the activation button with one hand, install the cartridge onto the device with the other hand.

By loading the cartridge, do not overlap the channels of the cartridge with your hands.

Cartridge fasteners should be fully inserted into the device slots.



Drawing 1 – Loading the cartridge

FORBIDDEN to initiate the cartridge which is not fully inserted into the device.

- The direction of action of the cartridge: **Vertically upwards.**
- The pyrotechnical element is activated by pressing the Button.
- To use the next pyrotechnical element press the Button again.

Unloading:

Press the device cover ledge; take the cartridge by the side faces.



Drawing 2 – unloading of the cartridge

CAUTION!

- In the darkness, while using the device, close your eyes or look to the side in order to avoid temporary
- The surface of the cartridge will be hot after use.
- Keep the device in dry heated premises.

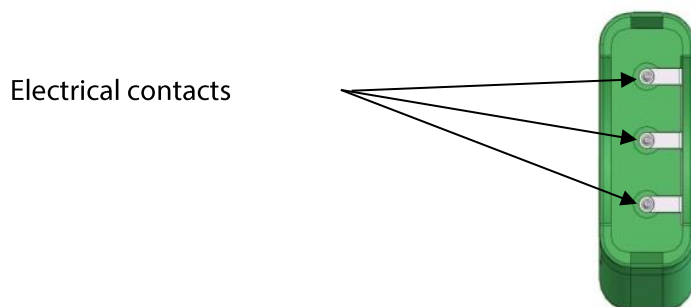
Forbidden:

- Use for other purposes;
- To cover with your hands the outlet openings of the cartridge when loading, unloading, or triggered;
- Dismantle the device;
- Use indoors;
- Use the device while intoxicated
- Use if younger than 18 years old
- Use at a distance of less than 2.5 m from flammable objects: dry grass, flammable liquids, etc.
- To direct the device onto yourself for control of pyrotechnic elements in the cartridge
- Store the unit in places accessible to children
- To dry the loaded device near an open flame or on the heating devices
- To use other than according to the manual.

Beware:

- Accidentally triggering the initiating button.
- Dropping the unit onto the solid surface.

After long-term storage, prior to use, check the mobility of the protruding parts of the electrical contacts by pressing them (Figure 3).



Drawing 3

After use, wipe the protruding parts of the contacts with a cloth.

Guarantee:

The legal warranty applies

Guarantee does not cover

- a) the inappropriate use of the device;
- b) If the rules and conditions of use set out in the instructions for use are violated;
- c) If the product has traces of attempts of unauthorized repair;
- d) If the defect is caused by a change in the construction of the device or of its scheme;
- e) If the defect is caused by the action of invincible forces, accidents, intentional or careless actions of user or third parties.

Developer and manufacturer: «Applied Chemistry Institute», 141313, Moscow Region, Sergiev Posad, ul. Akademika Silina, 3, Tel.: +7 (496) 548-00-18, E-Mail: niiph@niiph.ru